







scala 1/2000 Estratto PRGC di progetto - 2

LEGENDA

- | | | | |
|--|---|---|--------------------|
|  | ZTO B2,a - Residenziali di completamento |  | STRADA DI PROGETTO |
|  | ZTO E4.1 - Agricole di tutela dei corsi d'acqua | | |
|  | ZTO VP - Verde Privato | | |
|  | ZTO P1 - Area moderata pericolosità idraulica | | |
|  | ZTO S - Aree di interesse generale | | |