







scala 1/2000 Estratto PRGC vigente

LEGENDA

-  ZTO B2,a - Residenziali di completamento
-  ZTO E4.1 - Agricole di tutela dei corsi d'acqua
-  ZTO E6 - Agricole produttive
-  ZTO P1 - Area moderata pericolosità idraulica
-  ZTO P2 - Area media pericolosità idraulica
-  ZTO S - Aree di interesse generale